



ZEICHENERKLÄRUNG:




MISCHGEBIET



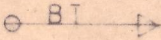
GRUNDSTUCKSGRENZE




BAUGRENZE




FIRSTRICHTUNG




BAUTIEFE



GEHWEG



FAHRBAHN



SICHERHEITSSTREIFEN



GRENZE DES RAUMGELTUNGSBEREICHES



SICHTFLÄCHEN V.D. BEB FREIZUHALT GRUNDSTÜCKE ANPFL. U. EINFRIED. MAX. 0,75m ÜBER FBOK



STELLPLATZ FÜR DEPOT-CONTAINER



PFLANZGEBOT

Füllschema der Nutzungsschablone

BAUGEBIET	ZAHL DER VOLLGESCHOSSE
GRUNDFLÄCHENZAHL	GESCHOSSFLÄCHENZAHL
BAUMASSENZAHL	BAUWEISE

DACHNEIGUNG
DACHFORM